LA SILABA “SA”

- *Embolilla papel crepe en la silaba.*





- *Encierra la silaba que se encuentra en la misma posición que el modelo.*



saco

sa	so	so
se	sa	se
so	si	sa
sa	sa	su

- *Colorea las figuras que su nombre inicien con la silaba “sa”*











- *Pega escarcha en la silaba “sa”*





samanta

- *Identifica la imagen y encierra la silaba inicial de cada palabra*



sal



sacerdote



sable



saltamonte



sandalia



sandia

- *Marca con una (X) la silaba inicial de cada figura.*

pa
ma
sa



ma
sa
pe



sa
po
pu



me
pi
sa

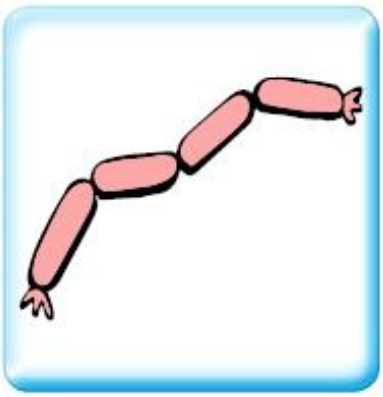

mu
me
sa



Sa
ma
po



- *Escribe la silaba inicial de cada figura.*













- *Une las palabras que son iguales.*

