# LETRA “S” y “s”

- *Pasa con el dedo, luego embolilla en la letra.*





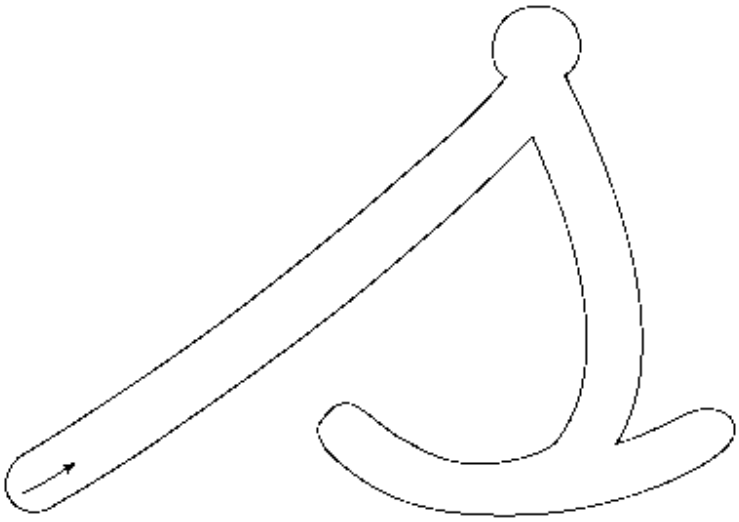

- *Encierra todas las “S” y “s” que encuentres.*

# El sapito Glo-glo-glo

*Nadie sabe dónde vive,*
*nadie en la casa lo vio,*
*pero todos escuchamos*
*al sapito Glo-glo-glo...*
*¿Vive acaso en la azotea?*
*¿Se ha metido en un rincón?*
*¿Está debajo de la cama*
*el sapito Glo-glo-glo?*

- *Colorea los objetos que empiecen con “s”*

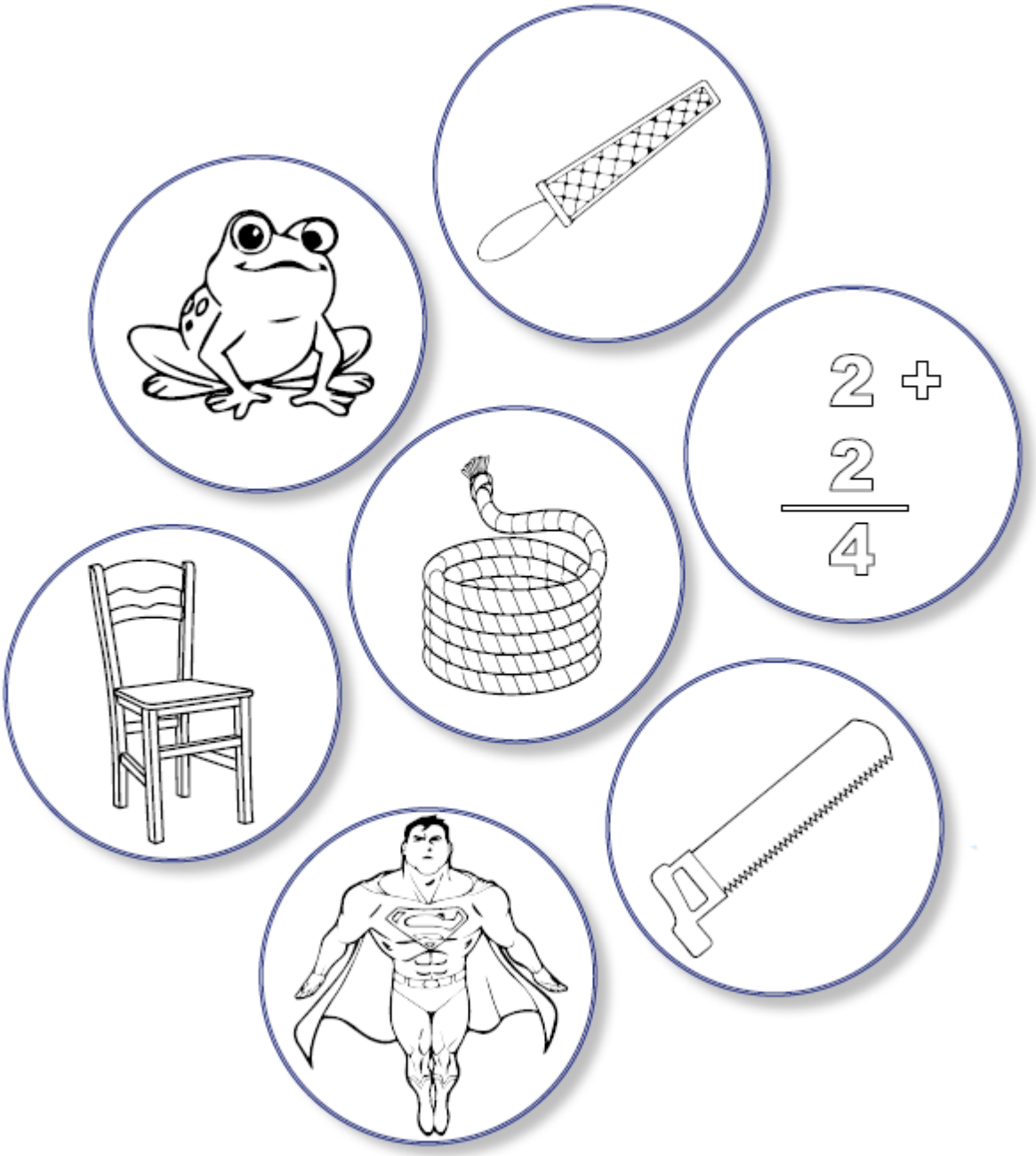

- *Conozco y repaso los diferentes tipos de letra S y S. los nombres propios se comienzan con mayúsculas.*







**A completar**

- *Rasga serpentina en la consonante y pega.*
- *Une la letra con la vocal, forma la silaba y escribe.*









- *Une la silaba inicial con la imagen que le corresponde.*



- *Completa las palabras usando: sa, se, si, so y su. luego colorea.*







_____lla

_____pa

_____bre







_____rena

_____co

_____lla



_____po



ca_____



gu_____no



sa_____



me_____



va_____

- *Escribe la silaba por la que empiezan los dibujos.*



- *Lee y escribe las silabas.*



si – si – si – si



so – so – so – so



sa – sa – sa – sa

3 +
1
4

su – su – su – su



se – se – se – se

- *Lee y dibuja.*

sopa

Sol



sapo

silla

- *Escribe las palabras.*



sopa



salero



sartén



silla



soga

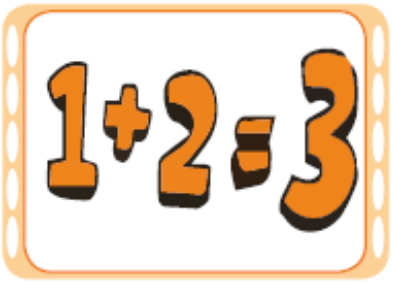


suma



sapo



sol

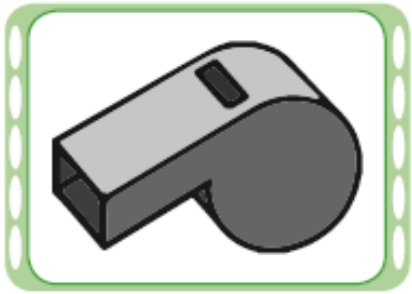

silbato



sombrilla

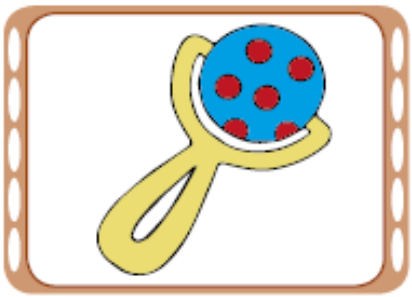

sonaja



sandía

- *Recorta y pega palabras que empiezan con:*




sapo


sonaja


sopa


sandía


silla


semáforo


suma


silbato


sol


sastre


sordo


sierra

- *Lectoescritura de oraciones.*
- *Lee, delinea y escribe las oraciones.*



Susi se asea.

S

S



Mi mamá se asea.

M

M



Ese oso se asoma.

E

E

- *Marca (X) en el recuadro del nombre que corresponde a la figura.*



silla

Susi

Sol



sopa

oso

suma



sirena

sopa

siete